

**ATA DE ABERTURA DAS
PROPOSTAS DE PREÇO**

Ata de Abertura de Proposta de Concorrência Pública nº 001/2023

Às 10h00min do dia 05 de março de 2024, reuniu-se o presidente desta secretaria Sr. Wellington Araújo Pimenta e os respectivos membros da equipe de apoio, designados pelo Decreto Municipal nº 1105/21 de 26/03/2021, em atendimento às disposições contidas na lei Federal 8.666/93, realizar os procedimentos relativos a **Concorrência Pública nº 001/2023**, referente ao **Processo Administrativo nº 0182/2023**, cujo objeto é **Contratação de empresa especializada em obras e serviços de engenharia para construção da creche Criança Feliz, localizada no Distrito de Cabuçu, neste Município**. Referente à licitação na modalidade Concorrência Pública nº 002/2023, declara a abertura da sessão, o presidente da COPEL e os membros da comissão efetuaram o credenciamento das licitantes presentes, conforme abaixo descrito. Não houve comparecimento de participante credenciado na sessão, presidente iniciou a abertura dos envelopes das propostas de preço das empresas habilitadas. E procedeu a leitura de preços.

Licitantes	Valores das Propostas
1. REISCAR CONSTRUCOES E EMPREENDIMENTOS LTDA CNPJ: 13.469.328/0001-01	R\$ 1.333.758,41
2. FORT SERVICOS DA CONSTRUCAO CIVIL LTDA CNPJ:11.557.132/0001-35	R\$ 1.420.414,78
3. C2 CONSTRUTORA E ENGENHARIA LTDA CNPJ: 44.495.280/0001-21	R\$ 1.395.618,76
4. G3 POLARES SERVIÇOS EIRELI CNPJ: 20.155.999/0001-55	R\$ 1.257.393,33
5. CONSTRUETE CONSTRUTORA LTDA CNPJ: 13.438.063/0001-76	R\$ 1.222.128,90
6. XEQUE-MATE CONSERCAÇÃO E LIMPEZA PREDIAL LTDA-ME CNPJ: 09.164.198/0001-13	R\$ 1.420.619,73
7. ENZZO CONSTRUÇÕES E INCORPORAÇÕES LTDA CNPJ: 38.121.401/0001-72	R\$ 1.072.551,57
8. PROSEGUIR CONSTRUÇÕES E EMPREENDIMENTOS LTDA CNPJ: 07.265.628/0001-68	R\$ 1.420.619,73
9. RLS CONSTRUÇÕES E TERRAPLANAGENS LTDA CNPJ: 48.241.359/0001-87	R\$ 1.066.829,54

O Presidente informa que após a análise das Propostas de Preço verificou-se que a Empresa RLS CONSTRUÇÕES



E TERRAPLANAGENS LTDA apresentou a menor valor R\$ 1.066.829,54 (Hum Milhão e sessenta e seis mil, oitocentos e vinte e nove reais e cinquenta e quatro centavos) entre as demais concorrente, e em seguida declarou a mesma **Vencedor** e que irá disponibilizar logo após digitalização no Diário oficial da prefeitura de Saubara.

Fica aberto os prazos conforme lei 8.666/93.

O Presidente deu por encerrada as 10h30minmin, para constar é lavrada esta Ata que vai assinada pelo mesmo e pela comissão de licitação.

Saubara, 05 de março de 2024.

Comissão de Licitação:

Wellington Araújo Pimenta - Presidente	
Elisson Caio dos Santos Araújo - Membro	
Naiane Rocha de Jesus - Membro	

PROPOSTA DE PREÇO

**RLS CONSTRUÇÕES E
TERRAPLANAGENS LTDA**



RLS CONSTRUÇÕES E TERRAPLANAGENS LTDA
CNPJ: 48.241.359/0001-87
RUA DO CANSANÇÃO, Nº 61, ANDAR 1, CENTRO
SAUBARA – BAHIA – CEP: 44.220-000
TEL: (71) 98470-1866
EMAIL: rlsconstrucoes75@gmail.com


PREFEITURA MUNICIPAL DE SAUBARA – ESTADO DA BAHIA.
PREFEITURA MUNICIPAL, SITUADA NA ANANIAS REQUIÃO, Nº 04 – CENTRO – SAUBARA -BA
REF.: CONCORRÊNCIA PÚBLICA Nº 001/2023 (PROCESSO ADMINISTRATIVO Nº 0182/2023.)
OBJETO: CONTRATAÇÃO DE EMPRESA ESPECIALIZADA EM OBRAS E SERVIÇOS DE
ENGENHARIA PARA CONSTRUÇÃO DA CRECHE CRIANÇA FELIZ, LOCALIZADA NO DISTRITO DE
CABUÇU
DATA E HORÁRIO DE ABERTURA: ÀS 10:00 HORAS DO DIA 04 DE DEZEMBRO DE 2023

DADOS DA EMPRESA

RAZÃO SOCIAL: RLS CONSTRUÇÕES E TERRAPLANAGENS LTDA
CNPJ/MF: 48.241.359/0001-87
INSC. MUN: 900302
INSC. EST.: BAIXADO (ISENTA)
ENDEREÇO: RUA DO CANSANÇÃO, 61, CENTRO, SAUBARA –
ESTADO DA BAHIA
CEP: 44.220-000
CONTATO: (71) 98470-1866
E-MAIL: RLSCONSTRUCOES75@GMAIL.COM

**CAPA DE APRESENTAÇÃO DOS
DOCUMENTOS DA PROPOSTA
DE PREÇOS**

Saubara – Bahia, 29 DE NOVENBRO DE 2023



RLS CONSTRUÇÕES E TERRAPLANAGENS LTDA
CNPJ. 48.241.359/0001-87
THAINA LEAL DE SOUZA (SÓCIA ADMINISTRADORA)
CPF: 081.105.965-09
RG: 21.041.127-96 SSP/BA

PREFEITURA MUNICIPAL DE SAUBARA – ESTADO DA BAHIA.
PREFEITURA MUNICIPAL, SITUADA NA ANANIAS REQUIÃO, Nº 04 – CENTRO – SAUBARA -BA
REF.: CONCORRÊNCIA PÚBLICA Nº 001/2023 (PROCESSO ADMINISTRATIVO Nº 0182/2023.)
OBJETO: CONTRATAÇÃO DE EMPRESA ESPECIALIZADA EM OBRAS E SERVIÇOS DE ENGENHARIA PARA
CONSTRUÇÃO DA CRECHE CRIANÇA FELIZ, LOCALIZADA NO DISTRITO DE CABUÇU
DATA E HORÁRIO DE ABERTURA: ÀS 10:00 HORAS DO DIA 04 DE DEZEMBRO DE 2023

Apresentamos a Vossa Senhoria a nossa proposta de preços, detalhada na planilha anexa.

- a) prazo de validade da proposta: **60 (SESSENTA) DIAS.**
- b) prazo de execução dos serviços: **09 (NEVE) MESES..**
- c) prazo para início da obra: imediato após a emissão da ordem de serviços emitida pelo contratante.
- d) prazo de garantia da obra: 5 anos após a entrega definitiva da obra
- e) a empresa se compromete a assinar o instrumento contratual no prazo de cinco dias a contar da notificação feita pela Administração

Nosso preço para execução total da planilha R\$ 1.066.829,54 (UM MILHÃO E SESSENTA E SEIS MIL, OITOCENTOS E VINTE E NOVE REAIS E CINQUENTA E QUATRO CENTAVOS)

- Declaramos expressamente que na elaboração da nossa proposta foram observadas todas as especificações e solicitações exigidas no edital e
- Concordamos integralmente e sem qualquer restrição, com as condições da licitação expressas no aviso do edital e seus anexos,
- Temos pleno conhecimento do local e das condições de execução dos trabalhos, e utilizaremos os equipamentos e a equipe técnica necessária para execução do objeto.
- Declaramos também que nos preços unitários foram utilizados a taxa de BDI de **22,88% (Vinte e Dois, e Oitenta e Oito por cento)**

Razão Social: RLS CONSTRUÇÕES E TERRAPLANAGENS LTDA;

CNPJ n.º: 48.241.359/0001- 87

Inscrição Municipal n.º: 900302

Endereço Completo: Rua do Cansanção, 61, Centro, Saubara - Estado da Bahia, CEP: 44.220- 000

DADOS BANCARIOS: INTER

AGENCIA: 0001 **CONTA CORRENTE:** 30502012-9

Fone para contato: (71) 98470-1866

E-mail: rlsconstrucoes75@gmail.com

NOME: THAINA LEAL DE SOUZA

CPF: 081.105.965-09


RG: 21.041.127-96 SSP/BA

CARGO: REPRESENTANTE LEGAL/SÓCIA ADMINISTRADORA


ENDEREÇO: RUA DO CANSANÇÃO, Nº 61 - 1 ANDAR - SAUBARA-BA, CEP:44.220 -000

Atenciosamente,

SAUBARA – BAHIA, 29 DE NOVEMBRO DE 2023



RLS CONSTRUÇÕES E TERRAPLANAGENS LTDA
CNPJ. 48.241.359/0001-87
THAINA LEAL DE SOUZA (SÓCIA ADMINISTRADORA)
CPF: 081.105.965-09
RG: 21.041.127-96 SSP/BA



ONIAS BENTO DA SILVA NETO
ENGENHEIRO CIVIL – CREA/BA Nº 7.825-D
RESPONSÁVEL TÉCNICO



RLS CONSTRUÇÕES E TERRAPLANAGENS LTDA
 CNPJ: 48.241.359/0001-87
 RUA DO CANSANÇÃO, Nº 61, ANDAR 1, CENTRO
 SAUBARA – BAHIA – CEP: 44.220-000
 TEL: (71) 98470-1866
 EMAIL: rls@rls.com.br, rls@terra-planagens.com.br


PREFEITURA MUNICIPAL DE SAUBARA – ESTADO DA BAHIA
 PREFEITURA MUNICIPAL, SITUADA NA ANANIAS REQUIÃO, Nº 04 – CENTRO – SAUBARA -BA
 REF.: CONCORRÊNCIA PÚBLICA Nº 001/2023 (PROCESSO ADMINISTRATIVO Nº 0182/2023.))
 OBJETO: CONTRATAÇÃO DE EMPRESA ESPECIALIZADA EM OBRAS E SERVIÇOS DE ENGENHARIA PARA CONSTRUÇÃO DA CRECHE CRIANÇA FELIZ, LOCALIZADA NO DISTRITO DE CABUÇU.
 DATA E HORÁRIO DE ABERTURA: ÀS 10:00 HORAS DO DIA 04 DE DEZEMBRO DE 2023

Orçamento Sintético

Item	Código Banco	Descrição	Und	Quant.	VALOR UNITARIO	VALOR COM DBI	TOTAL COM BDI
1		SERVIÇOS PRELIMINARES					88.242,31
1.1	51 ORSE	Placa de obra em chapa aço galvanizado, instalada - Rev 02_01/2022	m²	5,00	253,17	311,09	1.555,45
1.2	3 ORSE	Limpeza manual de terreno com vegetação rasteira, incluindo roçagem e queima	m²	2.283,32	3,19	3,93	8.973,45
1.3	5088 ORSE	Barracão para Obras de Médio Porte Reaproveitamento 2 vezes	m²	10,00	129,50	159,13	1.591,30
1.4	9416 ORSE	Instalação provisória de energia elétrica, aerea, trifasica, em poste galvanizado, exclusive fornecimento do medidor	un	1,00	1.089,86	1.339,22	1.339,22
1.5	6096 ORSE	Ligação Predial de Água em Mureta de Concreto, Provisória ou Definitiva, com Fornecimento de Material, inclusive Mureta e Hidrômetro, Rede DN 50mm - Rev 03_10/2022	UN	1,00	431,24	529,80	529,90
1.6	98459 SINAPI	TAPUME COM TELHA METÁLICA. AF_05/2018	m²	60,17	82,33	101,17	6.087,40
1.7	90777 SINAPI	ENGENHEIRO CIVIL DE OBRA JUNIOR COM ENCARGOS COMPLEMENTARES	H	250,00	94,67	116,33	29.082,50
1.8	90766 SINAPI	ALMOXARIFE COM ENCARGOS COMPLEMENTARES	H	400,00	23,89	29,36	11.744,00
1.9	90776 SINAPI	ENCARREGADO GERAL COM ENCARGOS COMPLEMENTARES	H	400,00	29,47	36,21	14.484,00
1.10	4176 ORSE	Locação de construção de edificação entre 200 e 1000 m2, inclusive execução de garbato de madeira	m²	2.283,32	4,58	5,63	12.855,09
2		INFRAESTRUTURA E SUPERESTRUTURA					67.144,28
2.1		INFRAESTRUTURA					38.167,15
2.1.1	2497 ORSE	Escavação manual de vala ou cava em material de 1ª categoria, profundidade até 1,50m	m³	37,99	38,44	47,23	1.794,27
2.1.2	94964 SINAPI	CONCRETO FCK = 20MPA, TRAÇO 1:2,7:3 (EM MASSA SECA DE CIMENTO/ AREIA MÉDIA/ BRITA 1) - PREPARO MECÂNICO COM BETONEIRA 400 L. AF_05/2021	m³	13,70	330,16	405,70	5.558,09
2.1.3	96547 SINAPI	ARMAÇÃO DE BLOCO, VIGA BALDRAME OU SAPATA UTILIZANDO AÇO CA-50 DE 12,5 MM - MONTAGEM. AF_06/2017	KG	859,35	8,63	10,61	9.117,70
2.1.4	96536 SINAPI	FABRICAÇÃO, MONTAGEM E DESMONTAGEM DE FÔRMA PARA VIGA BALDRAME, EM MADEIRA SERRADA, E=25 MM, 4 UTILIZAÇÕES. AF_06/2017	m²	178,32	58,39	71,75	12.794,46
2.1.5	1969 ORSE	Impermeabilização de alicerce e viga baldrame com 1 demão tinta asfáltica tipo Neutrol da Vedacit ou similar, inclusive argamassa impermeabilização esp=2cm	m²	89,16	81,26	99,85	8.902,63
2.2		SUPERESTRUTURA					28.977,13
2.2.1	7393 ORSE	Laje pré-fabricada treliçada para piso ou cobertura, intereixo 38cm, h=12cm, el. enchimento em EPS h=8cm, inclusive escoramento em madeira e capeamento 4cm.	m²	41,54	108,71	133,58	5.548,91
2.2.2	92267 SINAPI	FABRICAÇÃO DE FÔRMA PARA LAJES, EM CHAPA DE MADEIRA COMPENSADA RESINADA, E = 17 MM. AF_09/2020	m²	41,54	31,93	39,23	1.629,61

RLS Construções e Terraplanagens Ltda
 Onias Bento da Silva Neto
 Engº Civil-CREA nº 7 825-D BA
 CPF: 072.413.195-00
 Responsável Técnico


2.2.3	94954 SINAPI	CONCRETO FCK = 20MPA, TRAÇO 1:2,7:3 (EM MASSA SECA DE CIMENTO/ AREIA MÉDIA/ BRITA 1) - PREPARO MECÂNICO COM BETONEIRA 400 L. AF_05/2021	m³	9,70	330,16	405,70	3.935,29
2.2.4	96547 SINAPI	ARMAÇÃO DE BLOCO; VIGA BALDRAME OU SAPATA UTILIZANDO AÇO CA-50 DE 12,5 MM - MONTAGEM. AF_06/2017	KG	880,00	8,63	10,61	9.336,80
2.2.5	92439 SINAPI	MONTAGEM E DESMONTAGEM DE FÔRMA DE PILARES RETANGULARES E ESTRUTURAS SIMILARES, PÉ-DIREITO SIMPLES, EM CHAPA DE MADEIRA COMPENSADA PLASTIFICADA, 14 UTILIZAÇÕES. AF_09/2020	m²	194,27	35,72	43,89	8.526,51
3		ALVENARIA / REBOCO / CHAPISCO		-	-	-	159.433,18
3.1		CRECHE		-	-	-	108.094,97
3.1.1	103324 SINAPI	ALVENARIA DE VEDAÇÃO DE BLOCOS CERÂMICOS FURADOS NA VERTICAL DE 14X19X39 CM (ESPESSURA 14 CM) E ARGAMASSA DE ASSENTAMENTO COM PREPARO EM BETONEIRA. AF_12/2021	m²	851,96	50,71	62,31	53.085,63
3.1.2	103324 SINAPI	ALVENARIA DE VEDAÇÃO DE BLOCOS CERÂMICOS FURADOS NA VERTICAL DE 14X19X39 CM (ESPESSURA 14 CM) E ARGAMASSA DE ASSENTAMENTO COM PREPARO EM BETONEIRA. AF_12/2021	m²	42,94	50,71	62,31	2.675,59
3.1.3	87878 SINAPI	CHAPISCO APLICADO EM ALVENARIAS E ESTRUTURAS DE CONCRETO INTERNAS, COM COLHER DE PEDREIRO. ARGAMASSA TRAÇO 1:3 COM PREPARO MANUAL. AF_10/2022	m²	1.703,92	3,61	4,43	7.548,37
3.1.4	87878 SINAPI	CHAPISCO APLICADO EM ALVENARIAS E ESTRUTURAS DE CONCRETO INTERNAS, COM COLHER DE PEDREIRO. ARGAMASSA TRAÇO 1:3 COM PREPARO MANUAL. AF_10/2022	m²	85,88	3,61	4,43	380,45
3.1.5	87548 SINAPI	MASSA ÚNICA, PARA RECEBIMENTO DE PINTURA, EM ARGAMASSA TRAÇO 1:2:8, PREPARO MANUAL, APLICADA MANUALMENTE EM FACES INTERNAS DE PAREDES, ESPESSURA DE 10MM, COM EXECUÇÃO DE TALISCAS. AF_06/2014	m²	1.703,92	20,19	24,81	42.274,26
3.1.6	87548 SINAPI	MASSA ÚNICA, PARA RECEBIMENTO DE PINTURA, EM ARGAMASSA TRAÇO 1:2:8, PREPARO MANUAL, APLICADA MANUALMENTE EM FACES INTERNAS DE PAREDES, ESPESSURA DE 10MM, COM EXECUÇÃO DE TALISCAS. AF_06/2014	m²	85,88	20,19	24,81	2.130,68
3.2		MURO		-	-	-	51.338,21
3.2.1	2375 ORSE	Muro em alvenaria bloco cerâmico, e= 0,09m, c/ alv de pedra 0,35 x 0,60m, pilares (9x20cm) a cada 3,0m, cintas inferior e superior (9x15cm) em concreto armado fck=15,0 Mpa, c/ chapisco, reboco e pintura	m²	149,05	217,89	267,74	39.906,65
3.2.2	3410 ORSE	Peitoril de concreto armado com pingadeira largura 13 cm	m	126,10	37,40	45,96	5.795,56
3.2.3	87878 SINAPI	CHAPISCO APLICADO EM ALVENARIAS E ESTRUTURAS DE CONCRETO INTERNAS, COM COLHER DE PEDREIRO. ARGAMASSA TRAÇO 1:3 COM PREPARO MANUAL. AF_10/2022	m²	192,75	3,61	4,43	853,88
3.2.4	87548 SINAPI	MASSA ÚNICA, PARA RECEBIMENTO DE PINTURA, EM ARGAMASSA TRAÇO 1:2:8, PREPARO MANUAL, APLICADA MANUALMENTE EM FACES INTERNAS DE PAREDES, ESPESSURA DE 10MM, COM EXECUÇÃO DE TALISCAS. AF_06/2014	m²	192,75	20,19	24,81	4.782,13
4		PISO E REVESTIMENTO		-	-	-	158.031,87
	96620 SINAPI	LASTRO DE CONCRETO MAGRO, APLICADO EM PISOS, LAJES SOBRE SOLO OU RADIEIS. AF_08/2017	m²	30,32	449,37	552,19	16.742,40
4.2	87620 SINAPI	CONTRAPISO EM ARGAMASSA TRAÇO 1:4 (CIMENTO E AREIA), PREPARO MECÂNICO COM BETONEIRA 400 L, APLICADO EM ÁREAS SECAS SOBRE LAJE, ADERIDO, ACABAMENTO NÃO	m²	433,13	22,75	27,95	12.105,98
4.3	10011 ORSE	Fornecimento e instalação de tela aço soldada nervurada CA-60, malha 15x15cm, ferro 3.4mm, painel 2x3m, (1,00kg/m²), Malha Pop Média Gerdau ou similar	m²	433,13	18,03	22,16	9.598,16
4.4	94275 SINAPI	ASSENTAMENTO DE GUIA (MEIO-FIO) EM TRECHO RETO, CONFECIONADA EM CONCRETO PRÉ-FABRICADO, DIMENSÕES 100X15X13X20 CM (COMPRIMENTO X BASE INFERIOR X BASE	M	125,24	28,38	34,87	4.367,12
4.5	87272 SINAPI	REVESTIMENTO CERÂMICO PARA PAREDES INTERNAS COM PLACAS TIPO ESMALTADA EXTRA DE DIMENSÕES 33X45 CM APLICADAS EM AMBIENTES DE ÁREA MENOR QUE 5 M² NA	m²	311,45	52,11	64,04	19.945,26
4.6	87242 SINAPI	REVESTIMENTO CERÂMICO PARA PAREDES EXTERNAS EM PASTILHAS DE PORCELANA 5 X 5 CM (PLACAS DE 30 X 30 CM), ALINHADAS A PRUMO, APLICADO EM PANOS COM VÃOS.	m²	33,65	132,81	163,20	5.491,68
4.7	8431 ORSE	Piso alta resistência ou industrial de 12 mm, comum, cor cinza, juntas, sem polimento, inclusive argamassa de regularização, aplicado - R1	m²	340,58	42,94	52,76	17.969,00


 ALS Construções e Terraplanagens Ltda
 Onias Bento da Silva Neto
 Engº Civil - CREA nº 7.825-D/BA
 CPF: 072.413.195-00
 Responsável Técnico


4.8	10168	ORSE	Piso alta resistencia, colorido, e=10mm, aplicado com juntas, polido até o esmeril 400 e encerado	m²	67,81	37,78	46,42	3.147,74
4.8	8928	ORSE	Revestimento cerâmico para piso ou parede, 50 x 50 cm, antiderrapante (porcelanato), Elizabeth ou similar, aplicado com argamassa industrializada ac-iii, rejuntado, exclusive regularização de base ou	m²	94,60	45,73	56,20	5.316,52
4.9	7342	ORSE	Polimento de piso de alta resistência, novo- R1	m²	408,39	12,11	14,88	6.076,84
4.10	94994	SINAPI	EXECUÇÃO DE PASSEIO (CALÇADA) OU PISO DE CONCRETO COM CONCRETO MOLDADO IN LOCO, FEITO EM OBRA, ACABAMENTO CONVENCIONAL, ESPESSURA 8 CM, ARMADO. AF_08/2022	m²	14,19	77,29	94,97	1.347,62
4.11	92391	SINAPI	EXECUÇÃO DE PAVIMENTO EM PISO INTERTRAVADO, COM BLOCO PISOGRAMA DE 35 X 15 CM, ESPESSURA 6 CM. AF_10/2022	m²	283,10	34,25	42,09	11.915,68
4.12	101168	SINAPI	EXECUÇÃO DE PAVIMENTO EM PARALELEPÍPEDOS, REJUNTAMENTO COM ARGAMASSA TRAÇO 1:3 (CIMENTO E AREIA). AF_05/2020	m²	231,60	56,05	68,87	15.950,29
4.13	92400	SINAPI	EXECUÇÃO DE PAVIMENTO EM PISO INTERTRAVADO, COM BLOCO RETANGULAR DE 20 X 10 CM, ESPESSURA 10 CM. AF_10/2022	m²	414,93	55,03	67,62	28.057,57
5			COBERTURA E FORRO			-	-	169.182,90
5.1	12509	ORSE	Estrutura Metálica p/ Cobertura c/Vigas-Treliça Pratt e terças em UDC 127, 2 águas, sem lanternim, vãos 10,01 a 20,0m, pintada 1 d óxido ferro + 2 d esmalte epóxi branco, exceto for. Telhas - Executada	m²	403,75	136,04	167,16	67.490,85
5.2	4786	ORSE	Telhamento com telha em alumínio, simples, ondulada, pré-pintada e = 0,7 mm - Rev. 02	m²	403,75	121,16	148,88	60.110,30
5.3	298	ORSE	Calha em alvenaria / concreto, impermeabilizada c/ manta asfáltica - Rev 01	m²	60,09	164,30	201,90	12.132,17
5.4	10656	ORSE	Forro de gesso acartonado, cor branca, placa 1243 x 618mm, marca GYPSUM modelo gessolyne, ou similar - fornecimento	m²	272,37	37,75	46,39	12.635,24
5.5	291	ORSE	Rufo em placa de concreto l = 0,34 m	m	173,89	52,45	64,45	11.207,21
5.6	3410	ORSE	Peitoril de concreto armado com pingadeira largura 13 cm	m	122,00	37,40	45,96	5.607,12
6			ESQUADRIAS			-	-	105.273,50
6.1	COMP- Próprio 21		Painel em ACM - Estruturado (fachadas)	m²	8,82	429,14	527,33	4.651,05
6.2	93186	SINAPI	VERGA MOLDADA IN LOCO EM CONCRETO PARA JANELAS COM ATÉ 1,5 M DE VÃO. AF_03/2016	M	12,90	66,19	81,34	1.049,29
6.3	93196	SINAPI	CONTRAVERGA MOLDADA IN LOCO EM CONCRETO PARA VÃOS DE ATÉ 1,5 M DE COMPRIMENTO. AF_03/2016	M	15,00	64,21	78,91	1.183,65
6.4	11941	ORSE	Janela em alumínio, cor N/P/B, tipo moldura-vidro, de correr, exclusive vidro	m²	15,84	309,54	380,36	6.024,90
6.5	102172	SINAPI	INSTALAÇÃO DE VIDRO ARAMADO, E = 7 MM, EM ESQUADRIA DE ALUMÍNIO OU PVC, FIXADO COM BAGUETE. AF_01/2021_PS	m²	15,84	460,02	565,27	8.953,88
6.6	1989	ORSE	Peitoril granito cinza polido, c/ largura = 22 cm, esp = 2 cm	m	14,40	81,89	100,63	1.449,07
6.7	COMP- Próprio 22		PORTAO EM METALON - 1 FOLHA - PARA PEDESTRES, INCLUSIVE 2 BROCAS DE 25CM (0,80M), PINTURA EM FUNDO ANTICORROSIVO (2 DEMAOS) E ESMALTE EM 2 DEMAOS - ANEXO A-060 (S.C.)	m²	19,50	531,66	653,30	12.739,35
6.7	COMP- Próprio 22		PORTAO EM METALON - 1 FOLHA - PARA PEDESTRES, INCLUSIVE 2 BROCAS DE 25CM (0,80M), PINTURA EM FUNDO ANTICORROSIVO (2 DEMAOS) E ESMALTE EM 2 DEMAOS - ANEXO A-060 (S.C.)	m²	19,50	531,66	653,30	12.739,35
6.8	COMP- Próprio 23		Divisória em granito preto - Incl. ferragens de fixação	m²	20,00	854,08	1.049,50	20.990,00
6.9	9035	ORSE	Gradil Nylofor 3D, malha 20x5cm, Ø 5mm 250x243 cm, pintura branca, verde e preta, Belgo ou similar, inclusive postes (seção 60x40mm e h=3,20m) e acessórios	m²	63,14	245,19	301,28	19.022,82
6.10	90791	SINAPI	KIT DE PORTA-PRONTA DE MADEIRA EM ACABAMENTO MELAMÍNICO BRANCO, FOLHA PESADA OU SUPERPESADA, 80X210CM, FIXAÇÃO COM PREENCHIMENTO PARCIAL DE ESPUMA	UN	13,00	563,63	692,59	9.003,67
6.11	90793	SINAPI	KIT DE PORTA-PRONTA DE MADEIRA EM ACABAMENTO MELAMÍNICO BRANCO, FOLHA PESADA OU SUPERPESADA, 80X210CM, FIXAÇÃO COM PREENCHIMENTO TOTAL DE ESPUMA	UN	1,00	599,39	736,54	736,54

RLS Construções e Terraplanagens Ltda
 Onias Bento da Silva Neto
 Engº Civil-CREA nº7.825-D'BA
 CPF: 072.413.195-00
 Responsável Técnico

6.12	COMP- Próprio 24	ELEMENTOS VAZADOS CERAMICOS (COBOGO)	m²	11,28	64,13	78,81	888,98
6.13	12334 ORSE	Porta de abrir em alumínio tipo veneziana, acabamento anodizado natural, serr guarnicao/alizar/vista	m²	9,24	316,62	389,06	3.594,91
6.14	COMP- Próprio 25	Porta de aço-esteira de enrolar c/ferr.(Incl.pint.anti-corrosiva)	m²	3,44	184,79	227,07	781,12
6.15	COMP- Próprio 26	Escada de marinho c/ proteção	M	3,50	340,61	418,55	1.464,93
7		PINTURA			-	-	55.929,74
7.1	88496 SINAPI	EMASSAMENTO COM MASSA LÁTEX, APLICAÇÃO EM TETO, DUAS DEMÃOS, LIXAMENTO MANUAL. AF_04/2023	m²	313,90	22,42	27,55	8.647,95
7.2	88486 SINAPI	APLICAÇÃO MANUAL DE PINTURA COM TINTA LÁTEX PVA EM TETO, DUAS DEMÃOS. AF_06/2014	m²	313,90	9,57	11,75	3.688,33
7.3	95626 SINAPI	APLICAÇÃO MANUAL DE TINTA LÁTEX ACRÍLICA EM PAREDE EXTERNAS DE CASAS, DUAS DEMÃOS. AF_11/2016	m²	532,51	12,21	15,00	7.987,65
7.4	2285 ORSE	Pintura de acabamento com aplicação de 02 demãos de tinta PVA latex para interiores - cores convencionais - Rev 03	m²	644,33	12,24	15,04	9.690,72
7.5	95305 SINAPI	TEXTURA ACRÍLICA, APLICAÇÃO MANUAL EM PAREDE, UMA DEMÃO. AF_04/2023	m²	532,51	9,28	11,41	6.075,94
7.6	88497 SINAPI	EMASSAMENTO COM MASSA LÁTEX, APLICAÇÃO EM PAREDE, DUAS DEMÃOS, LIXAMENTO MANUAL. AF_04/2023	m²	644,33	11,91	14,63	9.426,55
7.7	100754 SINAPI	PINTURA COM TINTA ACRÍLICA DE ACABAMENTO APLICADA A ROLO OU PINCEL SOBRE SUPERFÍCIES METÁLICAS (EXCETO PERFIL) EXECUTADO EM OBRA (02 DEMÃOS). AF_01/2020	m²	45,88	23,07	28,35	1.300,70
7.8	95305 SINAPI	TEXTURA ACRÍLICA, APLICAÇÃO MANUAL EM PAREDE, UMA DEMÃO. AF_04/2023	m²	368,35	9,28	11,41	4.202,87
7.9	88489 SINAPI	PINTURA LÁTEX ACRÍLICA PREMIUM, APLICAÇÃO MANUAL EM PAREDES, DUAS DEMÃOS. AF_04/2023	m²	368,35	10,08	12,38	4.560,17
7.10	COMP- Próprio 27	PINTURA DE DEMARCAÇÃO EM PISO DE QUADRA POLIESPORTIVA	m²	15,45	18,37	22,58	348,86
8		SERVIÇOS COMPLEMENTARES			-	-	-
8.1		PAISAGISMO			-	-	29.844,71
8.1.1	103946 SINAPI	PLANTIO DE GRAMA ESMERALDA OU SÃO CARLOS OU CURITIBANA, EM PLACAS. AF_05/2022	m²	127,04	10,45	12,84	1.631,19
8.1.2	COMP- Próprio 28	FORNECIMENTO TERRA VEGETAL H=25cm PARA PROTEÇÃO DE SOLO	m²	12,70	36,23	44,52	565,40
8.1.3	10746 ORSE	Planta - Palmeira Vachia, h=3,00m, fornecimento e plantio	un	6,00	875,16	1.075,40	6.452,40
8.1.4	2397 ORSE	Fornecimento e plantio de arbustos ornamentais	un	40,00	21,08	25,90	1.036,00
8.1.5	COMP- Próprio 29	Revestimento em grama sintética, com espessura de 20 a 32 mm	m²	426,48	38,46	47,27	20.159,71
8.2		DIVERSOS			-	-	21.174,46
8.2.1	COMP- Próprio 30	ESPELHO EM CRISTAL INCOLOR 6mm APLICADO PAREDES	m²	5,26	288,99	355,11	1.867,88
8.2.2	7721 ORSE	Placa de identificação em aço escovado, dobrado nas extremidades dim. 21 x 11cm - Fornecimento e instalação	un	17,00	97,20	119,45	2.030,65
8.2.3	11986 ORSE	Placa de inauguração em alumínio com Acrílico, 80x60cm, com logomarca e moldura	un	1,00	713,24	876,43	876,43


 RLS Construções e Terraplanagens Ltda
 Onias Bento da Silva Neto
 Engº Civil-CREA nº7.825-D/BA
 CPF 072.413.195-00
 Responsável Técnico


8.2.4	97599 SINAPI	LUMINÁRIA DE EMERGÊNCIA, COM 30 LÂMPADAS LED DE 2 W, SEM REATOR - FORNECIMENTO E INSTALAÇÃO. AF_02/2020	UN	3,00	16,83	20,68	62,04
8.2.5	COMP- Próprio 31	PLAYGROUND BRINQUEDOS DE MADEIRA - CASA TARZAN COM RAMPA ESCALADA, ESCORREGADOR, PONTE E ESCADA MARINHEIRO	UN	1,00	3.850,31	4.731,26	4.731,26
8.2.6	9483 ORSE	Brinquedo - Gangorra em madeira eucalipto d=20cm, com pintura esmalte sintético, conforme projeto p/Oria Atalaia Nova	un	1,00	919,15	1.129,45	1.129,45
8.2.7	COMP- Próprio 32	Gira-gira em ferro com assento de madeira (8 lugares)	CJ	1,00	1.575,07	1.935,44	1.935,44
8.2.8	9165 ORSE	Brinquedo - Labirinto (trepa-trepa) em tubo ferro galv d=1 1/2" na horizontal e d=1 1/2" na vertical. Dim:1,54x1,54x2,04m, ref: Sergipark ou similar	Un	1,00	2.384,13	2.929,62	2.929,62
8.2.9	COMP- Próprio 33	BARRA DE APOIO P/DEFICIENTES EM INOX ESCOVADO	CJ	1,00	415,07	510,04	510,04
8.2.10	4243 ORSE	Peça de eucalipto tratado, d= 16 a 19cm, L = 2,00m - Fornecimento	un	45,00	92,26	113,37	5.101,65
9		INSTALAÇÕES ELÉTRICAS					29.603,29
9.1	3981 ORSE	Caixa de medição indireta em alumínio - Fornecimento	Un	1,00	1.777,56	2.184,26	2.184,26
9.1	11139 ORSE	Entrada de energia elétrica trifásica demanda entre 38,1 e 57,1 kw - Rev 01	un	1,00	4.965,21	6.101,25	6.101,25
9.2	101876 SINAPI	QUADRO DE DISTRIBUIÇÃO DE ENERGIA EM PVC, DE EMBUTIR, SEM BARRAMENTO, PARA 6 DISJUNTORES - FORNECIMENTO E INSTALAÇÃO. AF_10/2020	UN	1,00	49,07	60,30	60,30
9.2	9174 ORSE	Mureta de alvenaria 1,70 x 0,60m para poste auxiliar de energia	un	1,00	156,36	192,13	192,13
9.2	3249 ORSE	Poste auxiliar p/entrada energia, trifásico, em ferro galvanizado d=3" e h=6,0m, completo	un	1,00	296,34	364,14	364,14
9.3	93673 SINAPI	DISJUNTOR TRIPOLAR TIPO DIN, CORRENTE NOMINAL DE 50A - FORNECIMENTO E INSTALAÇÃO. AF_10/2020	UN	1,00	62,94	77,34	77,34
9.4	93665 SINAPI	DISJUNTOR BIPOLAR TIPO DIN, CORRENTE NOMINAL DE 40A - FORNECIMENTO E INSTALAÇÃO. AF_10/2020	UN	1,00	49,24	60,51	60,51
9.5	93663 SINAPI	DISJUNTOR BIPOLAR TIPO DIN, CORRENTE NOMINAL DE 25A - FORNECIMENTO E INSTALAÇÃO. AF_10/2020	UN	2,00	37,25	45,77	91,54
9.6	93662 SINAPI	DISJUNTOR BIPOLAR TIPO DIN, CORRENTE NOMINAL DE 20A - FORNECIMENTO E INSTALAÇÃO. AF_10/2020	UN	1,00	37,25	45,77	45,77
9.7	93142 SINAPI	PONTO DE TOMADA RESIDENCIAL INCLUINDO TOMADA (2 MÓDULOS) 10A/250V, CAIXA ELÉTRICA, ELETRODUTO, CABO, RASGO, QUEBRA E CHUMBAMENTO. AF_01/2016	UN	46,00	144,06	177,02	8.142,92
9.8	93128 SINAPI	PONTO DE ILUMINAÇÃO RESIDENCIAL INCLUINDO INTERRUPTOR SIMPLES, CAIXA ELÉTRICA, ELETRODUTO, CABO, RASGO, QUEBRA E CHUMBAMENTO (EXCLUINDO LUMINÁRIA E LÂMPADA). AF_01/2016	UN	34,00	109,13	134,10	4.559,40
9.9	97591 SINAPI	LUMINÁRIA TIPO PLAFON REDONDO COM VIDRO FOSCO, DE SOBREPOR, COM 2 LÂMPADAS FLUORESCENTES DE 15 W, SEM REATOR - FORNECIMENTO E INSTALAÇÃO. AF_02/2020	UN	6,00	91,56	112,50	675,00
9.10	13176 ORSE	Luminária sobrepor quadrada Led 24W*, 6500K G- Light ou similar	un	34,00	68,28	83,90	2.852,60
9.11	3294 ORSE	Ponto de tomada 3p para ar condicionado até 3000 va, com canaleta plastica c/divisoria 20x10mm, aparente, incluindo centro astop/30a-220v, inclusive aterramento	pt	8,00	215,05	264,25	2.114,00
9.12	3396 ORSE	Ponto de tomada 3p para chuveiro elétrico até 4000 va, com eletroduto de pvc flexível sanfonado embutido Ø 3/4", inclusive aterramento	pt	1,00	178,46	219,29	219,29
9.13	13148 ORSE	Refletor Slim LED 100W de potência, branco Frio, 6500k, Autovolt, marca G-light ou similar	un	7,00	104,85	128,84	901,88
9.14	12808 ORSE	Refletor Slim LED 200W de potência, branco Frio, 6500k, Autovolt, marca G-light ou similar	un	4,00	195,51	240,24	960,96


 RLS Construções e Engenharia Ltda
 Onias Bento da Silva Neto
 Engº Civil - CREA nº 7.825-D/BA
 CPF 072.413.195-00
 Responsável Técnico

10	INSTALAÇÕES HIDRÁULICAS			-	-	24.628,65	
10.1	86932 SINAPI	VASO SANITÁRIO SIFONADO COM CAIXA ACOPLADA LOUÇA BRANCA - PADRÃO MÉDIO, INCLUSO ENGATE FLEXÍVEL EM METAL CROMADO, 1/2 X 40CM - FORNECIMENTO E INSTALAÇÃO.	UN	6,00	309,10	379,82	2.278,92
10.2	95471 SINAPI	VASO SANITARIO SIFONADO CONVENCIONAL PARA PCD SEM FURO FRONTAL COM LOUÇA BRANCA SEM ASSENTO - FORNECIMENTO E INSTALAÇÃO. AF_01/2020	UN	1,00	435,98	535,73	535,73
10.3	COMP- Próprio 34	GRANITO BRANCO ITAUNAS EM PAREDES	m²	11,83	286,01	351,45	4.157,85
10.4	100852 SINAPI	CUBA DE EMBUTIR RETANGULAR DE AÇO INOXIDÁVEL, 56 X 33 X 12 CM - FORNECIMENTO E INSTALAÇÃO. AF_01/2020	UN	6,00	125,15	153,79	922,74
10.5	7712 ORSE	Cuba de semi-encaixe, dim. 49 x 40cm, INCEPA, linha ocean pacifico, ref. 63027 ou siimilar, exclusive sião, engate, válvula e torneira	un	6,00	454,38	558,34	3.350,04
10.6	COMP- Próprio 35	Lavatório de louça branca com coluna suspensa - ref L51 + CS 1v, cor branca, inclusive sião, válvula e engates cromados, exclusive torneira, para PNE	und	1,00	826,00	1.014,99	1.014,99
10.7	COMP- Próprio 36	Mictório coletivo em aço inox c/ reg.pressao	UN	1,00	874,86	1.075,03	1.075,03
10.8	COMP- Próprio 37	TANQUE LOUCA COM COLUNA 18 LITROS	UN	1,00	325,85	400,40	400,40
10.9	COMP- Próprio 38	CHUVEIRO ELETRICO TRADICAO LORENZETTI SEM CANO ELETRICO 110/	UN	1,00	164,90	202,63	202,63
10.10	COMP- Próprio 39	LAVATORIO PARA COLUNA RIVIERA CELITE COM METAIS	UN	1,00	872,47	826,33	826,33
10.11	4287 ORSE	Dispenser para toalha interfolhada	un	6,00	27,93	34,32	205,92
10.12	12511 ORSE	Dispenser, em plástico, para papel higiênico em rolo	un	7,00	38,90	47,80	334,60
10.13	COMP- Próprio 40	SERVICO EMPREITADO-COLOCACAO BANHEIRAS	UN	2,00	603,81	741,96	1.483,92
10.14	95675 SINAPI	HIDRÔMETRO DN 25 (¾), 5,0 M³/H FORNECIMENTO E INSTALAÇÃO. AF_11/2016	UN	1,00	144,13	177,10	177,10
10.15	3686 ORSE	Torneira para lavatório, DECA, linha targa 1190C40 ou similar	un	8,00	87,49	82,93	663,44
10.16	86909 SINAPI	TORNEIRA CROMADA TUBO MÓVEL, DE MESA, 1/2 OU 3/4, PARA PIA DE COZINHA, PADRÃO ALTO - FORNECIMENTO E INSTALAÇÃO. AF_01/2020	UN	6,00	67,91	83,45	500,70
10.17	86916 SINAPI	TORNEIRA PLÁSTICA 3/4 PARA TANQUE - FORNECIMENTO E INSTALAÇÃO. AF_01/2020	UN	1,00	32,67	40,15	40,15
10.18	86914 SINAPI	TORNEIRA CROMADA 1/2 OU 3/4 PARA TANQUE, PADRÃO MÉDIO - FORNECIMENTO E INSTALAÇÃO. AF_01/2020	UN	1,00	51,67	63,50	63,50
10.19	89356 SINAPI	TUBO, PVC, SOLDÁVEL, DN 25MM, INSTALADO EM RAMAL OU SUB-RAMAL DE ÁGUA - FORNECIMENTO E INSTALAÇÃO. AF_06/2022	M	98,00	17,58	21,61	2.117,78
10.20	89357 SINAPI	TUBO, PVC, SOLDÁVEL, DN 32MM, INSTALADO EM RAMAL OU SUB-RAMAL DE ÁGUA - FORNECIMENTO E INSTALAÇÃO. AF_06/2022	M	35,15	24,09	29,60	1.040,44
10.21	89362 SINAPI	JOELHO 90 GRAUS, PVC, SOLDÁVEL, DN 25MM, INSTALADO EM RAMAL OU SUB-RAMAL DE ÁGUA - FORNECIMENTO E INSTALAÇÃO. AF_06/2022	UN	24,00	7,03	8,64	207,36
10.22	89367 SINAPI	JOELHO 90 GRAUS, PVC, SOLDÁVEL, DN 32MM, INSTALADO EM RAMAL OU SUB-RAMAL DE ÁGUA - FORNECIMENTO E INSTALAÇÃO. AF_06/2022	UN	6,00	9,48	11,65	69,90
10.23	4944 ORSE	Joelho 90° pvc rígido soldável e c/rosca, diam = 25mm x 3/4"	un	26,00	7,37	9,06	235,56


 RLS Construções e Terraplanagens Ltda
 Onias Bento da Silva Neto
 Engº Civil-CREA nº7.825-D'BA
 CPF 072.413.195-00
 Responsável Técnico

10.24	1168 ORSE	Tê 90° de pvc rígido soldável, marrom diâm = 25mm	un	15,00	7,81	9,60	144,00
10.25	1169 ORSE	Tê 90° de pvc rígido soldável, marrom diâm = 32mm	un	5,00	10,16	12,48	62,40
10.26	1072 ORSE	Bucha de redução curta de pvc rígido soldável, marrom, diâm = 32 x 25mm	un	5,00	4,37	5,37	26,85
10.27	94795 SINAPI	TORNEIRA DE BOIA PARA CAIXA D'ÁGUA, ROSCÁVEL, 1/2" - FORNECIMENTO E INSTALAÇÃO. AF_08/2021	UN	1,00	21,86	26,86	26,86
10.28	103049 SINAPI	REGISTRO DE PRESSÃO, PVC, SOLDÁVEL, VOLANTE SIMPLES, DN 25 MM - FORNECIMENTO E INSTALAÇÃO. AF_08/2021	UN	1,00	15,44	18,98	18,98
10.29	94489 SINAPI	REGISTRO DE ESFERA, PVC, SOLDÁVEL, COM VOLANTE, DN 25 MM - FORNECIMENTO E INSTALAÇÃO. AF_08/2021	UN	5,00	23,43	28,80	144,00
10.30	102615 SINAPI	CAIXA D'ÁGUA EM POLIÉSTER REFORÇADO COM FIBRA DE VIDRO, 2000 LITROS - FORNECIMENTO E INSTALAÇÃO. AF_06/2021	UN	2,00	789,49	970,13	1.940,26
10.31	86883 SINAPI	SIFÃO DO TIPO FLEXÍVEL EM PVC 1 X 1.1/2 - FORNECIMENTO E INSTALAÇÃO. AF_01/2020	UN	17,00	7,51	9,22	156,74
10.32	86884 SINAPI	ENGATE FLEXÍVEL EM PLÁSTICO BRANCO, 1/2 X 30CM - FORNECIMENTO E INSTALAÇÃO. AF_01/2020	UN	7,00	6,52	8,01	56,07
10.33	97741 SINAPI	KIT CAVALETE PARA MEDIÇÃO DE ÁGUA - ENTRADA INDIVIDUALIZADA, EM PVC DN 25 (3/4) PARA 1 MEDIDOR Π FORNECIMENTO E INSTALAÇÃO (EXCLUSIVE HIDRÔMETRO).	UN	1,00	120,16	147,66	147,66
11		INSTALAÇÕES SANITÁRIAS					25.255,02
11.1	89798 SINAPI	TUBO PVC, SERIE NORMAL, ESGOTO PREDIAL, DN 50 MM, FORNECIDO E INSTALADO EM PRUMADA DE ESGOTO SANITÁRIO OU VENTILAÇÃO. AF_08/2022	M	33,30	8,51	10,46	348,32
11.2	89800 SINAPI	TUBO PVC, SERIE NORMAL, ESGOTO PREDIAL, DN 100 MM, FORNECIDO E INSTALADO EM PRUMADA DE ESGOTO SANITÁRIO OU VENTILAÇÃO. AF_08/2022	M	15,65	17,70	21,75	340,39
11.3	89849 SINAPI	TUBO PVC, SERIE NORMAL, ESGOTO PREDIAL, DN 150 MM, FORNECIDO E INSTALADO EM SUBCOLETOR AÉREO DE ESGOTO SANITÁRIO. AF_08/2022	M	42,50	42,32	52,00	2.210,00
11.4	89707 SINAPI	CAIXA SIFONADA, PVC, DN 100 x 100 x 50 MM, JUNTA ELÁSTICA, FORNECIDA E INSTALADA EM RAMAL DE DESCARGA OU EM RAMAL DE ESGOTO SANITÁRIO. AF_08/2022	UN	3,00	24,25	29,80	89,40
11.5	89735 SINAPI	CURVA LONGA 90 GRAUS, PVC, SERIE NORMAL, ESGOTO PREDIAL, DN 50 MM, JUNTA ELÁSTICA, FORNECIDO E INSTALADO EM RAMAL DE DESCARGA OU RAMAL DE ESGOTO SANITÁRIO.	UN	13,00	13,64	16,76	217,88
11.6	1562 ORSE	Junção simples em pvc rígido soldável, para esgoto primário, diâm = 100 x 50mm	un	4,00	33,03	40,58	162,32
11.7	89750 SINAPI	CURVA LONGA 90 GRAUS, PVC, SERIE NORMAL, ESGOTO PREDIAL, DN 100 MM, JUNTA ELÁSTICA, FORNECIDO E INSTALADO EM RAMAL DE DESCARGA OU RAMAL DE ESGOTO SANITÁRIO.	UN	7,00	43,15	53,02	371,14
11.8	1564 ORSE	Junção simples em pvc rígido soldável, para esgoto primário, diâm = 100 x 100mm	un	7,00	38,68	47,54	332,78
11.9	4883 ORSE	Caixa de inspeção 0.60 x 0.60 x 0.60m	un	6,00	456,82	581,34	3.368,04
11.10	98102 SINAPI	CAIXA DE GORDURA SIMPLES, CIRCULAR, EM CONCRETO PRÉ-MOLDADO, DIÂMETRO INTERNO = 0,4 M, ALTURA INTERNA = 0,4 M. AF_12/2020	UN	2,00	103,75	127,49	254,98
11.11	13038 ORSE	Fossa em alvenaria de tijolo maciço 1,40 x 2,80 x 1,10 m	un	2,02	5.316,71	6.533,18	13.197,02
11.12	1728 ORSE	Sumidouro paredes blocos cerâmicos 6 furos e dimensões internas de 1,00 x 1,00 x 0,80 m	un	4,24	837,36	1.028,95	4.362,75


 RLS Construções e Terraplanagens Ltda
 Jonas Bento da Silva Neto
 Engº Civil-CREA nº 7.825-D BA
 CPF 072.413.195-00
 Responsável Técnico


12		INSTALAÇÃO CONTRA INCÊNDIO E AR CONDICIONADO		-	-		855,54
12.1	101905 SINAPI	EXTINTOR DE INCÊNDIO PORTÁTIL COM CARGA DE ÁGUA PRESSURIZADA DE 10 L, CLASSE A - FORNECIMENTO E INSTALAÇÃO. AF_10/2020_PE	UN	2,00	150,18	184,54	369,08
12.2	101910 SINAPI	EXTINTOR DE INCÊNDIO PORTÁTIL COM CARGA DE PQS DE 8 KG, CLASSE BC - FORNECIMENTO E INSTALAÇÃO. AF_10/2020_PE	UN	2,00	197,94	243,23	486,46
13		CISTERNA ENTERRADA		-	-		5.116,87
13.1	101206 SINAPI	ESCAVAÇÃO VERTICAL PARA EDIFICAÇÃO, COM CARGA, DESCARGA E TRANSPORTE DE SOLO DE 1ª CATEGORIA, COM ESCAVADEIRA HIDRÁULICA (CAÇAMBA: 0,8 M³ / 111 HP), FROTA DE	m³	18,00	8,25	10,13	182,34
13.2	96620 SINAPI	LASTRO DE CONCRETO MAGRO, APLICADO EM PISOS, LAJES SOBRE SOLO OU RADIER. AF_08/2017	m²	0,90	448,37	552,19	496,97
13.3	COMP- Próprio 41	CISTERNA CAPACIDADE 16.000 LITROS (7,10m³) CONCRETO ESTRUTURADO	UN	0,30	9.353,11	11.493,10	3.447,93
13.4	96995 SINAPI	REATERRO MANUAL APOILOADO COM SOQUETE. AF_10/2017	m³	10,94	36,81	45,23	494,82
13.4	96995 SINAPI	REATERRO MANUAL APOILOADO COM SOQUETE. AF_10/2017	m³	10,94	36,81	45,23	494,82
		CONTENÇÃO				-	120.884,06
14.1	101121 SINAPI	ESCAVAÇÃO HORIZONTAL, INCLUINDO ESCARIFICAÇÃO EM SOLO DE 2ª CATEGORIA COM TRATOR DE ESTEIRAS (170HP/LÂMINA: 5,20M³). AF_07/2020	m³	80,40	0,31	0,38	30,55
14.2	7086 ORSE	Aterro mecanizado com trator de esteira, inclusive compactação (mão de obra, caminhão pipa, e rolo)	m³	792,95	0,19	0,23	182,38
14.3	SINAPI 0000036 8	AREIA PARA ATERRO - POSTO JAZIDA/FORNECEDOR (RETIRADO NA JAZIDA, SEM TRANSPORTE)	m³	792,95	3,10	3,81	3.021,14
14.4	2531 ORSE	Aterro de áreas sem aquisição de material, com espalhamento mecânico, sem compactação e sem transporte	m²	792,95	0,46	0,56	444,05
14.5	10389 ORSE	Espalhamento de material de boca-fora c/ trator esteira Cat - D-6 ou similar	m³	792,95	0,07	0,09	71,37
14.6	102487 SINAPI	CONCRETO CICLÓPICO FCK = 15MPA, 30% PEDRA DE MÃO EM VOLUME REAL, INCLUSIVE LANÇAMENTO. AF_05/2021	m³	41,80	285,16	350,41	14.647,14
14.7	94971 SINAPI	CONCRETO FCK = 25MPA, TRAÇO 1:2,3:2,7 (EM MASSA SECA DE CIMENTO/ AREIA MÉDIA/ BRITA 1) - PREPARO MECÂNICO COM BETONEIRA 600 L. AF_05/2021	m³	18,93	381,23	468,46	8.867,95
14.8	92919 SINAPI	ARMAÇÃO DE ESTRUTURAS DIVERSAS DE CONCRETO ARMADO, EXCETO VIGAS, PILARES, LAJES E FUNDAÇÕES, UTILIZANDO AÇO CA-50 DE 10,0 MM - MONTAGEM. AF_06/2022	KG	2.885,10	8,63	10,60	30.582,06
14.9	12813 ORSE	Lançamento de concreto simples fabricado na obra, inclusive adensamento e acabamento sobre base existente	m³	2.885,10	0,27	0,34	980,93
14.10	11245 ORSE	Forma plana para estruturas, em compensado plastificado de 12mm, 03 usos, exclusive escoramento - Rev 01_05/2022	m²	354,00	31,26	38,41	13.597,14
14.11	162 ORSE	Alvenaria bloco concreto estrutural 9x19x39cm, fbk até 6 mpa, esp = 0,09 m, com argamassa ac-II, junta 1,0cm - Rev. 06	m²	527,42	39,52	48,57	25.616,79
14.12	87878 SINAPI	CHAPISCO APLICADO EM ALVENARIAS E ESTRUTURAS DE CONCRETO INTERNAS, COM COLHER DE PEDREIRO. ARGAMASSA TRAÇO 1:3 COM PREPARO MANUAL. AF_10/2022	m²	527,42	3,61	4,43	2.336,47
14.13	87548 SINAPI	MASSA ÚNICA, PARA RECEBIMENTO DE PINTURA, EM ARGAMASSA TRAÇO 1:2:8, PREPARO MANUAL, APLICADA MANUALMENTE EM FACES INTERNAS DE PAREDES, ESPESSURA DE 10MM, COM EXECUÇÃO DE TALISCAS. AF_06/2014	m²	527,42	20,19	24,81	13.085,29
14.14	88489 SINAPI	PINTURA LÁTEX ACRÍLICA PREMIUM, APLICAÇÃO MANUAL EM PAREDES, DUAS DEMÃOS. AF_04/2023	m²	527,42	11,45	14,07	7.420,80



 RLS Construções e Terraplanagens Ltda
 Onias Bento da Silva Neto
 Engº Civil-CREA nº 825-D/BA
 CPF: 072.413.195-00
 Responsável Técnico

15		TALUDE						3.557,69
15.1	COMP- Próprio 42	CORTE/ESCAVAÇÃO MANUAL EM TALUDE 1,2x1 COM EXECUÇÃO BERMAS	m³	48,75	5,11	6,28		306,15
15.2	COMP- Próprio 43	CONFORMAÇÃO DE TALUDE	m²	156,00	-	-		-
15.3	COMP- Próprio 44	REGULARIZAÇÃO DE TALUDES POR PROCESSO MECÂNICO	m²	156,00	0,09	0,11		17,16
15.4	COMP- Próprio 45	Plantio de grama em placa (incl. terra preta)	m²	156,00	10,52	12,93		2.017,08
15.5	2397 ORSE	Fornecimento e plantio de arbustos ornamentais	un	47,00	21,08	25,90		1.217,30
16		LIMPEZA FINAL						2.671,48
16.1	2450 ORSE	Limpeza geral	m²	2.283,32	0,95	1,17		2.671,48

TOTAL SEM BDI	868.194,77
TOTAL DO BDI	198.634,77
TOTAL GERAL	1.066.829,54

SAUBARA – BAHIA, 29 DE NOVEMBRO DE 2023


ONIAS BENTO DA SILVA NETO
 ENGENHEIRO CIVIL – CREA/BA Nº 7.825-D
 RESPONSÁVEL TÉCNICO


 RLS CONSTRUÇÕES E TERRAPLANAGEM LTDA
 CNPJ: 48.241.358/0001-87
 THIANA LEAL DE SOUZA (SÓCIA ADMINISTRADORA)
 CPF: 081.105.965-03
 RG: 21.041.127-36 SSP/BA


 RLS Construções e Terraplanagens Ltda
 Onias Bento da Silva Neto
 Engº Civil – CREA nº 7.825-D-BA
 CPF: 072.413.195-00
 Responsável Técnico





RLS CONSTRUÇÕES E TERRAPLANAGENS LTDA
 CNPJ: 48.241.359/0001-87
 RUA DO CANSANÇÃO, Nº 61, ANDAR 1, CENTRO
 SAUBARA - BAHIA - CEP: 44.220-000
 TEL: (71) 98470-1266
 EMAIL: rls@rls.com.br

PREFEITURA MUNICIPAL DE SAUBARA - ESTADO DA BAHIA
 PREFEITURA MUNICIPAL, SITUADA NA ANANIAS REQUIÃO, Nº 04 - CENTRO - SAUBARA - BA
 REF.: CONCORRÊNCIA PÚBLICA Nº 001/2023 (PROCESSO ADMINISTRATIVO Nº 0182/2023.)
 OBJETO: CONTRATAÇÃO DE EMPRESA ESPECIALIZADA EM OBRAS E SERVIÇOS DE ENGENHARIA PARA CONSTRUÇÃO DA CRECHE CRIANÇA FELIZ, LOCALIZADA NO DISTRITO DE CABUÇU
 DATA E HORÁRIO DE ABERTURA: ÀS 10:00 HORAS DO DIA 04 DE DEZEMBRO DE 2023

Item	DESCRIÇÃO DOS SERVIÇOS	Valor	ETAPAS	MESES - EXECUÇÃO																
				1	2	3	4	5	6	7	8	9								
1	SERVIÇOS PRELIMINARES	8,27%	R\$ 88.242,31	50,00%	50,00%															
2	INFRAESTRUTURA E SUPERESTRUTURA	6,29%	R\$ 67.144,28	35,00%	40,00%	40,00%	25,00%													
3	ALVENARIA / REBOCO / CHAPISCO	14,94%	R\$ 159.433,18	40,00%	40,00%	40,00%	20,00%													
4	PISO E REVESTIMENTO	14,81%	R\$ 158.031,87	15,00%	30,00%	30,00%	15,00%	15,00%	15,00%											
5	COBERTURA E FORRO	15,86%	R\$ 169.182,90	20,00%	30,00%	30,00%	20,00%	10,00%	10,00%											
6	ESQUADRIAS	9,87%	R\$ 105.273,50	50,00%	50,00%															
7	PINTURA	5,24%	R\$ 55.929,74	50,00%	50,00%															
8	SERVIÇOS COMPLEMENTARES	4,78%	R\$ 51.019,17	50,00%	50,00%															
9	INSTALAÇÕES ELÉTRICAS	2,77%	R\$ 29.603,29	10,00%	10,00%	10,00%	20,00%	20,00%	20,00%											
10	INSTALAÇÕES HIDRÁULICAS	2,31%	R\$ 24.628,65	10,00%	10,00%	10,00%	20,00%	20,00%	20,00%											
11	INSTALAÇÕES SANITÁRIAS	2,37%	R\$ 25.255,02	10,00%	10,00%	10,00%	20,00%	20,00%	20,00%											
12	INSTALAÇÃO CONTRA INCÊNDIO E AR CONDICIONADO	0,08%	R\$ 855,54																	100,00%
13	CISTERNA ENTERRADA	0,48%	R\$ 5.116,87																	100,00%
14	CONTENÇÃO	11,33%	R\$ 120.884,06	20%	30%	50%														
15	TALUDE	0,33%	R\$ 3.557,69			50%														50%
18	LIMPEZA FINAL	0,25%	R\$ 2.671,48																	100%
		100,00%	R\$ 1.066.829,55																	R\$2.071,48
S	PARCIAIS	R\$	1.066.829,55	R\$68.297,97	R\$111.835,57	R\$160.800,56	R\$177.936,03	R\$114.061,82	R\$163.701,58	R\$145.713,38	R\$114.059,90	R\$10.422,74								
D	PARCIAIS	%	100,00%	6,40%	10,48%	15,07%	16,68%	10,69%	15,34%	13,66%	10,69%	0,80%								
R	ACUMULADO	R\$	R\$68.297,97	180.133,53	340.934,09	518.870,12	632.831,95	796.633,54	942.346,91	1.056.406,82	1.066.829,55									
A	ACUMULADO	%		6,40%	16,88%	31,98%	48,64%	59,33%	74,87%	88,33%	99,02%	100,00%								

SAUBARA - BAHIA, 29 DE NOVEMBRO DE 2023


 ONIAS BENTO DA SILVA NETO
 ENGENHEIRO CIVIL - CREA/BA Nº 7.825-D
 RESPONSÁVEL TÉCNICO


 RLS CONSTRUÇÕES E TERRAPLANAGENS LTDA
 CNPJ: 48.241.359/0001-87
 THAINA LEAL DE SOUZA (SÓCIA ADMINISTRADORA)
 CPF: 081.105.965-09
 RG: 21.041.127-96 SSP/BA



RLS CONSTRUÇÕES E TERRAPLANAGENS LTDA
 CNPJ: 48.241.359/0001-87
 RUA DO CANSANÇÃO, Nº 61, ANDAR 1, CENTRO
 SAUBARA – BAHIA – CEP: 44.220-000
 TEL: (71) 98470-1866
 EMAIL: [REDACTED]

PREFEITURA MUNICIPAL DE SAUBARA – ESTADO DA BAHIA.
PREFEITURA MUNICIPAL, SITUADA NA ANANIAS REQUIÃO, Nº 04 – CENTRO – SAUBARA -BA
REF.: CONCORRÊNCIA PÚBLICA Nº 001/2023 (PROCESSO ADMINISTRATIVO Nº 0182/2023.)
OBJETO: CONTRATAÇÃO DE EMPRESA ESPECIALIZADA EM OBRAS E SERVIÇOS DE ENGENHARIA PARA CONSTRUÇÃO DA CRECHE CRIANÇA FELIZ, LOCALIZADA NO DISTRITO DE CABUÇU
DATA E HORÁRIO DE ABERTURA: ÀS 10:00 HORAS DO DIA 04 DE DEZEMBRO DE 2023

COMPOSIÇÃO ANALÍTICA DO BDI		
ITENS	SIGLA	ADOTADO (%)
Administração Central	AC	4,00%
Seguro e Garantia	SG	0,80%
Risco	R	1,27%
Despesas Financeiras	DF	1,23%
Lucro	L	7,84%
Tributos (Impostos COFINS, e PIS)	CP	2,11%
Tributos (ISS, variável de acordo com o município)	ISS	3,66%
Tributos (Contribuição Previdenciária sobre a Receita Bruta)	CPRB	0,00%
BDI SEM DESONERAÇÃO		22,88%

Os valores de BDI foram calculados com o emprego da fórmula:

$$BDI = \frac{(1 + AC + SG + R) * (1 + DF) * (1 + L)}{(1 - CP - ISS - CPRB)} - 1 = (0,22883 * 100) = 22,88\%$$

$$BDI = \frac{(1 + 0,04 + 0,008 + 0,0127) * (1 + 0,0123) * (1 + 0,0784)}{(1 - 0,0211 - 0,0366 - 0)} - 1 = (0,22883 * 100) = 22,88,00\%$$

UMA VEZ QUE O FATURAMENTO DA EMPRESA NOS ULTIMOS 12 MESES FOI DE R\$ 822.286,52, A EMPRESA ENCONTRA-SE NA 4ª FAIXA DE FATURAMENTO ESTABELECIDADA NO ANEXO IV DA LEI COMPLEMENTAR Nº 123/2006, VISTO QUE OS LIMITES DESSA FAIXA DE TRIBUTAÇÃO SÃO DE R\$ 720.000,01 A R\$ 1.800.000,00

EM ATENDIMENTO AO ITEM 9.3.2.5. DO ACORDÃO 2.622/2013, AO DISPOSTO NO ART. 18, § 1A E AO ESTABELECIDO NO ANEXO IV DA LEI COMPLEMENTAR 123/2006, APRESENTAMOS ABAIXO A ALÍQUOTA EFETIVA DOS IMPOSTOS INCIDENTES SOBRE NOSSA EMPRESA COM BASE NO REGIME TRIBUTÁRIO INCIDENTE SOBRE AS EMPRESAS OPTANTES PELO SIMPLES NACIONAL.

ALÍQUOTA NOMINAL: 14,00%

ALÍQUOTA EFETIVA

$$= R\$ 822.286,52 \times 14,00\% - R\$ 39.780,00 = 9,16\%$$

822.286,52


RLS Construções e Terraplanagens Ltda
 Onias Bento da Silva Neto
 Engº Civil - CREA nº 825-D BA
 CPF: 072.413.195-00
 Responsável Técnico

Baseado na alíquota efetiva de 9,16% a distribuição da tributação da empresa será da seguinte maneira:


IRPJ-----CSLL-----Cofins----PIS/Pasep-----ISS (*)
1,62%----1,76%----1,73%---0,38%----3,66%

PORTANTO O PERCENTUAL DE TRIBUTOS RELATIVOS A PIS, COFINS E ISS TOTALIZAM: 5,77%

SAUBARA – BAHIA, 29 DE NOVEMBRO DE 2023



ONIAS BENTO DA SILVA NETO
ENGENHEIRO CIVIL – CREA/BA Nº 7.825-D
RESPONSÁVEL TÉCNICO



RLS CONSTRUÇÕES E TERRAPLANAGENS LTDA
CNPJ. 48.241.359/0001-87
THAINA LEAL DE SOUZA (SÓCIA ADMINISTRADORA)
CPF: 081.105.965-09
RG: 21.041.127-86 SSP/BA





RLS CONSTRUÇÕES E TERRAPLANAGENS LTDA
 CNPJ: 48.241.359/0001-87
 RUA DO CANSANÇÃO, Nº 63, ANDAR 1, CENTRO
 SAUBARA – BAHIA – CEP: 44.220-000
 TEL: (71) 98470-1866
 EMAIL: rls@rls.com.br

PREFEITURA MUNICIPAL DE SAUBARA – ESTADO DA BAHIA :
 PREFEITURA MUNICIPAL, SITUADA NA ANANIAS REQUIÃO, Nº 04 – CENTRO – SAUBARA -BA
 REF.: CONCORRÊNCIA PÚBLICA Nº 001/2023 (PROCESSO ADMINISTRATIVO Nº 0182/2023.)
 OBJETO: CONTRATAÇÃO DE EMPRESA ESPECIALIZADA EM OBRAS E SERVIÇOS DE ENGENHARIA PARA CONSTRUÇÃO DA CRECHE CRIANÇA FELIZ, LOCALIZADA NO DISTRITO DE CABUÇU
 DATA E HORÁRIO DE ABERTURA: ÀS 10:00 HORAS DO DIA 04 DE DEZEMBRO DE 2023

COMPOSIÇÃO DOS ENCARGOS SOCIAIS E TRABALHISTAS				
ENCARGOS SOCIAIS SOBRE A MÃO DE OBRA DESCRIÇÃO	COM DESONERAÇÃO		SEM DESONERAÇÃO	
	HORISTA	MENSALISTA	HORISTA	MENSALISTA
GRUPO A - ENCARGOS SOCIAIS BÁSICOS	%	%	%	%
A.01 INSS - Artigo 22 Inciso I Lei 8.212/91	0,00%	0,00%	20,00%	20,00%
A.02 SESI -	0,00%	0,00%	0,00%	0,00%
A.03 SENAI -	0,00%	0,00%	0,00%	0,00%
A.04 INCRA - Lei 7787 de 30/06/89 e DL 1146/70	0,00%	0,00%	0,00%	0,00%
A.05 SEBRAE - Artigo 8o Lei 8029/90 e Lei 8154 de 28/12/90	0,00%	0,00%	0,00%	0,00%
A.06 Salário Educação - Artigo 3o Inciso I Decreto 87.043/82	0,00%	0,00%	0,00%	0,00%
A.07 Seguro Contra os Acidentes de Trabalho/INSS	3,00%	3,00%	3,00%	3,00%
A.08 FGTS - Artigo 15 Lei 8030/90 e Art. 7o Inciso III CF/88	8,00%	8,00%	8,00%	8,00%
A.09 SECONCI	0,00%	0,00%	0,00%	0,00%
Subtotal Grupo A	11,00%	11,00%	31,00%	31,00%
GRUPO B - ENCARGOS QUE RECEBEM A INCIDÊNCIA DO GRUPO A	HORISTA	MENSALISTA	HORISTA	MENSALISTA
	%	%	%	%
B .01 Repouso Semanal Remunerado	17,97%	Não incide	17,97%	Não incide
B .02 Feriados	3,96%	Não incide	3,96%	Não incide
B .03 Auxílio - Enfermidade	0,87%	0,66%	0,87%	0,66%
B .04 13º Salário	10,97%	8,33%	10,97%	8,33%
B .05 Licença Paternidade	0,07%	0,05%	0,07%	0,05%
B .06 Faltas Justificadas	0,73%	0,56%	0,73%	0,56%
B .07 Dias de Chuvas	2,04%	Não incide	2,04%	Não incide
B .08 Auxílio Acidente de Trabalho	0,11%	0,08%	0,11%	0,08%
B.09 Férias Gozadas	10,43%	7,92%	10,43%	7,92%
B. 10 Salário Maternidade	0,04%	0,03%	0,04%	0,03%
Subtotal Grupo B	47,19%	17,63%	47,19%	17,63%
GRUPO C - ENCARGOS QUE NÃO RECEBEM A INCIDÊNCIA DO GRUPO B	HORISTA	MENSALISTA	HORISTA	MENSALISTA
	%	%	%	%
C .01 Aviso prévio indenizado	5,44%	4,13%	5,44%	4,13%
C .02 Aviso prévio trabalhado	0,13%	0,10%	0,13%	0,10%
C .03 Férias Indenizadas	3,44%	2,59%	3,41%	2,59%
C .04 Depósito Rescisão sem Justa Causa	3,33%	2,55%	3,38%	2,55%
C .05 Indenização Adicional	0,46%	0,35%	0,46%	0,35%
Subtotal Grupo C	12,80%	9,72%	12,80%	9,72%
GRUPO D - INCIDÊNCIA DO GRUPO A SOBRE O GRUPO B	HORISTA	MENSALISTA	HORISTA	MENSALISTA
	%	%	%	%
D.01 Reincidência dos encargos do grupo "A" sobre os itens do grupo "B"	5,19%	1,04%	14,63%	5,47%
D.02 Reincidência do Grupo A sobre aviso prévio trabalhado e reincidência do FGTS sobre aviso prévio indenizado	0,45%	0,34%	0,48%	0,36%
Subtotal Grupo D	5,64%	2,28%	15,10%	5,83%
TOTAL DOS ENCARGOS (A+B+C+D)	75,63%	40,63%	105,09%	64,18%

SAUBARA – BAHIA, 29 DE NOVEMBRO DE 2023


 ONIAS BENTO DA SILVA NETO
 ENGENHEIRO CIVIL – CREA/BA Nº 7.825-D
 RESPONSÁVEL TÉCNICO


 RLS CONSTRUÇÕES E TERRAPLANAGENS LTDA
 CNPJ. 48.241.359/0001-87
 THAINA LEAL DE SOUZA (SÓCIA ADMINISTRADORA)
 CPF: 081.105.965-09
 RG: 21.041.127-96 SSP/BA



RLS CONSTRUÇÕES E TERRAPLANAGENS LTDA

CNPJ: 48.241.359/0001-87

RUA DO CANSANÇÃO, Nº 61, ANDAR 1, CENTRO

SAUBARA – BAHIA – CEP: 44.220-000

TEL: (71) 98470-1866

EMAIL: contato@rlsbr.com.br

PREFEITURA MUNICIPAL DE SAUBARA – ESTADO DA BAHIA.
PREFEITURA MUNICIPAL, SITUADA NA ANANIAS REQUIÃO, Nº 04 – CENTRO – SAUBARA -BA
REF.: CONCORRÊNCIA PÚBLICA Nº 001/2023 (PROCESSO ADMINISTRATIVO Nº 0182/2023.)
OBJETO: CONTRATAÇÃO DE EMPRESA ESPECIALIZADA EM OBRAS E SERVIÇOS DE
ENGENHARIA PARA CONSTRUÇÃO DA CRECHE CRIANÇA FELIZ, LOCALIZADA NO DISTRITO DE
CABUÇU.
DATA E HORÁRIO DE ABERTURA: ÀS 10:00 HORAS DO DIA 04 DE DEZEMBRO DE 2023



EU, **THAINA LEAL DE SOUZA**, portador do RG: **21.041.127-96 SSP/BA** e do CPF: **081.105.965-09**, SÓCIA ADMINISTRADORA devidamente constituído da empresa RLS CONSTRUÇÕES E TERRAPLANAGENS LTDA, inscrita no CNPJ sob o nº 48.241.359/0001-87, estabelecida comercialmente na Rua do Cansanção, 61, Centro, Saubara - Estado da Bahia, CEP: 44.220-000, doravante denominado Licitante, para fins do disposto no Edital da presente Licitação, declara, sob as penas da lei, em especial o art. 299 do Código Penal Brasileiro, que:

(a) a proposta apresentada para participar da presente Licitação foi elaborada de maneira independente pela Licitante, e o conteúdo da proposta não foi, no todo ou em parte, direta ou indiretamente, informado, discutido ou recebido de qualquer outro participante potencial ou de fato da presente Licitação, por qualquer meio ou por qualquer pessoa;

(b) a intenção de apresentar a proposta elaborada para participar da presente Licitação não foi informada, discutida ou recebida de qualquer outro participante potencial ou de fato da presente Licitação, por qualquer meio ou por qualquer pessoa;

(c) que não tentou, por qualquer meio ou por qualquer pessoa, influir na decisão de qualquer outro participante potencial ou de fato da presente Licitação quanto a participar ou não da referida licitação;

(d) que o conteúdo da proposta apresentada para participar da presente Licitação não será, no todo ou em parte, direta ou indiretamente, comunicado ou discutido com qualquer outro participante potencial ou de fato da presente Licitação antes da adjudicação do objeto da referida licitação;

(e) que o conteúdo da proposta apresentada para participar da presente Licitação não foi, no todo ou em parte, direta ou indiretamente, informado, discutido ou recebido de qualquer integrante do órgão licitante antes da abertura oficial das propostas; e

(f) que está plenamente ciente do teor e da extensão desta declaração e que detém plenos poderes e informações para firmá-la

Saubara – Bahia, 29 DE NOVEMBRO DE 2023

RLS CONSTRUÇÕES E TERRAPLANAGENS LTDA
CNPJ. 48.241.359/0001-87
THAINA LEAL DE SOUZA (SÓCIA ADMINISTRADORA)
CPF: 081.105.965-09
RG: 21.041.127-96 SSP/BA